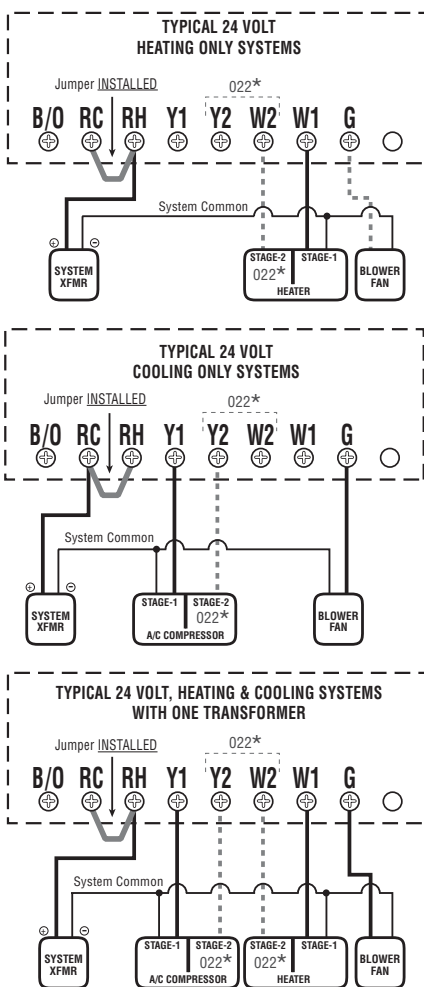
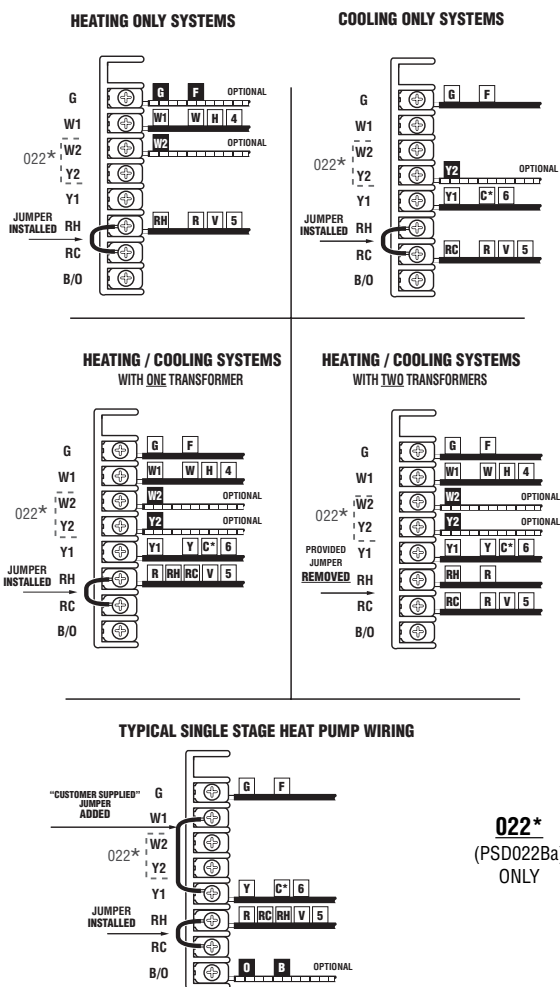


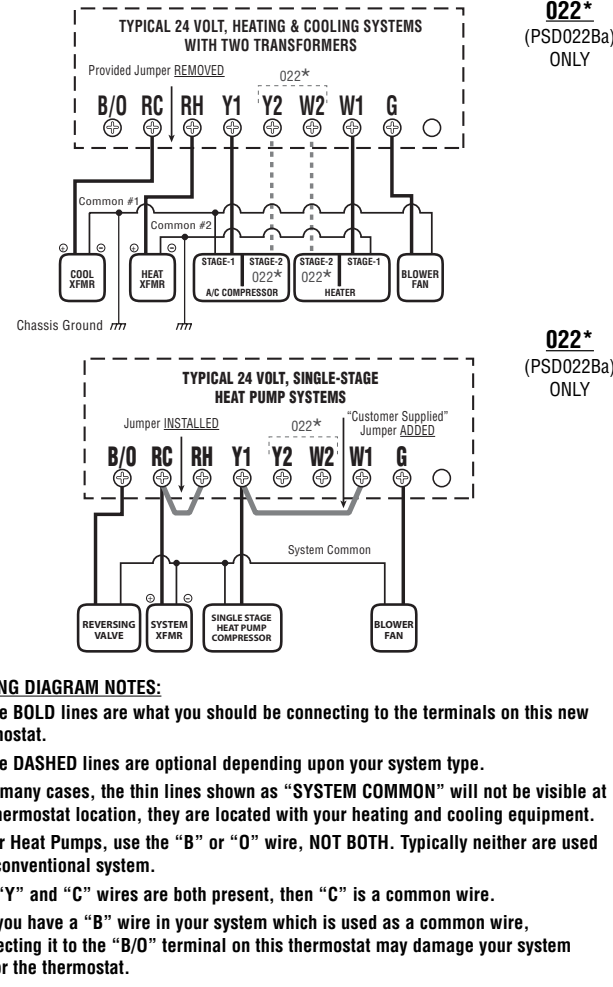
(PSD011Ba, PSD022Ba) ENGLISH - WIRE IDENTIFICATION AND WIRING SCHEMATICS



022* (PSD022Ba) ONLY

022* (PSD022Ba) ONLY

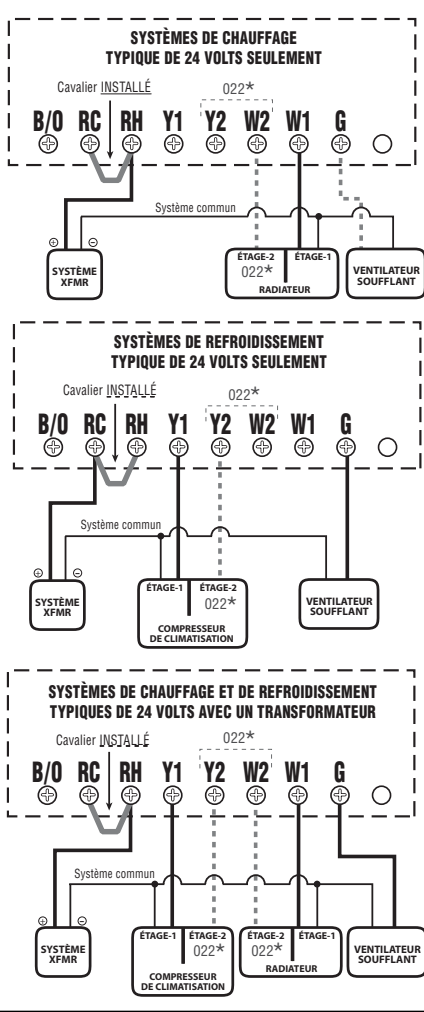
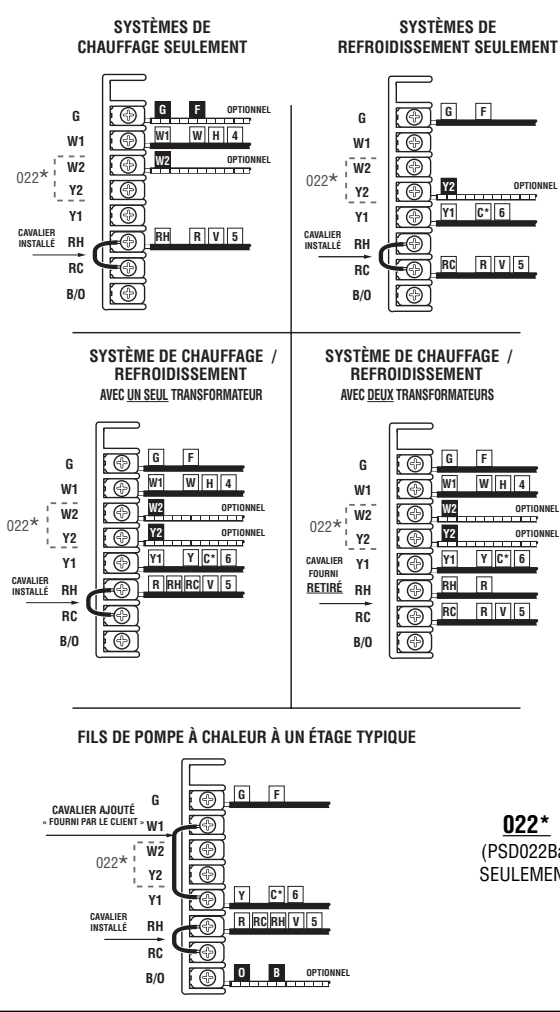
022* (PSD022Ba) ONLY



WIRING DIAGRAM NOTES:

- The **BOLD** lines are what you should be connecting to the terminals on this new thermostat.
- The **DASHED** lines are optional depending upon your system type.
- In many cases, the thin lines shown as "SYSTEM COMMON" will not be visible at the thermostat location, they are located with your heating and cooling equipment.
- For Heat Pumps, use the "B" or "O" wire, **NOT BOTH**. Typically neither are used in a conventional system.
- If "Y" and "C" wires are both present, then "C" is a common wire.
- If you have a "B" wire in your system which is used as a common wire, connecting it to the "B/O" terminal on this thermostat may damage your system and/or the thermostat.

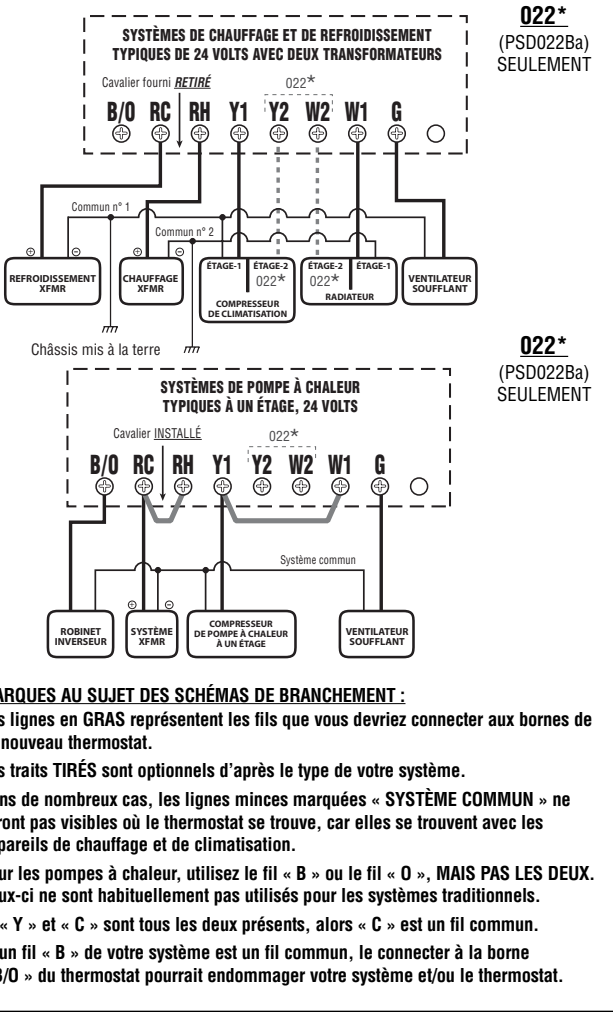
(PSD011Ba, PSD022Ba) FRANÇAIS - IDENTIFICATION DES FILS ET SCHÉMAS DE CÂBLAGE



022* (PSD022Ba) SEULEMENT

022* (PSD022Ba) SEULEMENT

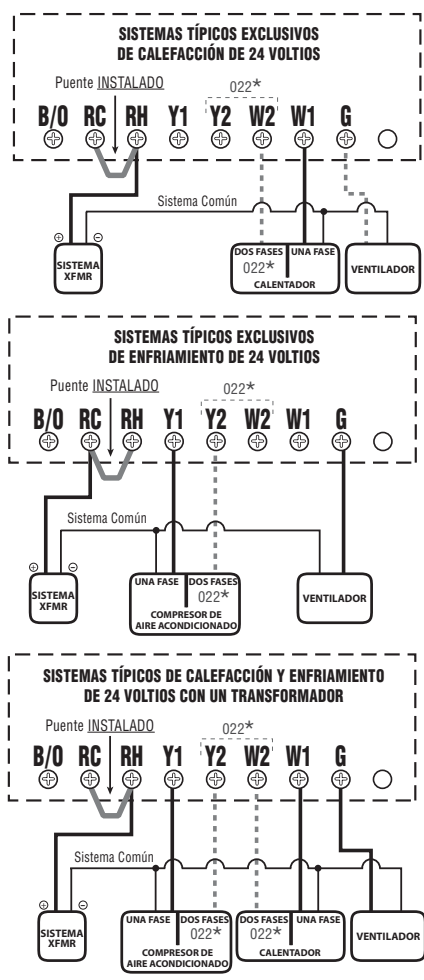
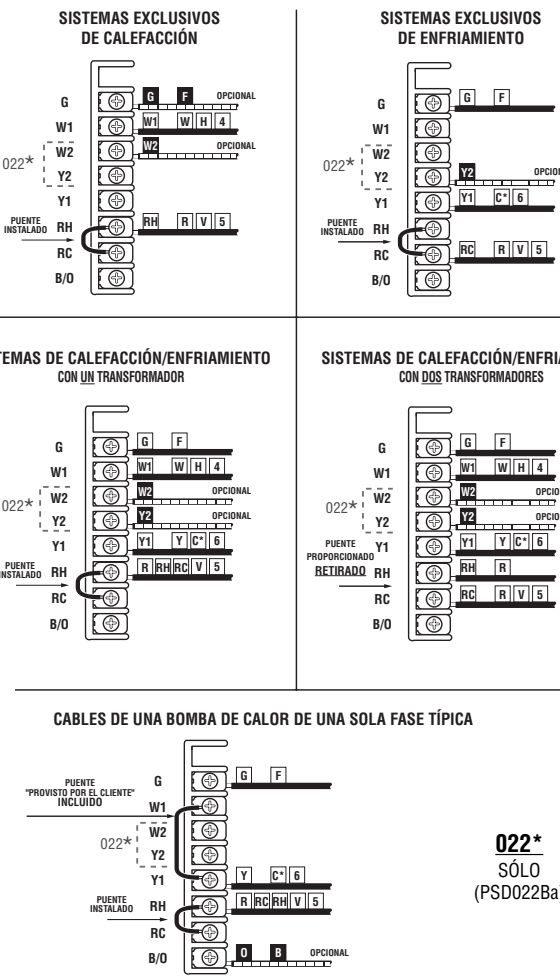
022* (PSD022Ba) SEULEMENT



REMARQUES AU SUJET DES SCHÉMAS DE BRANCHEMENT :

- Les lignes en **GRAS** représentent les fils que vous devriez connecter aux bornes de ce nouveau thermostat.
- Les traits **TIRÉS** sont optionnels d'après le type de votre système.
- Dans de nombreux cas, les lignes minces marquées « **SYSTÈME COMMUN** » ne seront pas visibles où le thermostat se trouve, car elles se trouvent avec les appareils de chauffage et de climatisation.
- Pour les pompes à chaleur, utilisez le fil « **B** » ou le fil « **O** », **MAIS PAS LES DEUX**. Ceux-ci ne sont habituellement pas utilisés pour les systèmes traditionnels.
- Si « **Y** » et « **C** » sont tous les deux présents, alors « **C** » est un fil commun.
- Si un fil « **B** » de votre système est un fil commun, le connecter à la borne « **B/O** » du thermostat pourrait endommager votre système et/ou le thermostat.

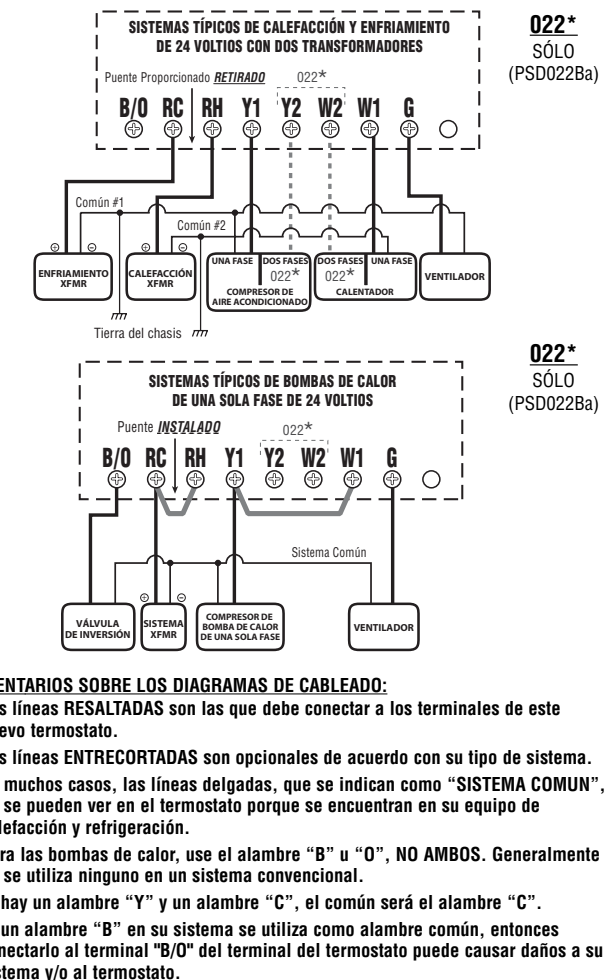
(PSD011Ba, PSD022Ba) ESPAÑOL - IDENTIFICACION DE CABLES Y DIAGRAMAS DE CABLEADO



022* SÓLO (PSD022Ba)

022* SÓLO (PSD022Ba)

022* SÓLO (PSD022Ba)



COMENTARIOS SOBRE LOS DIAGRAMAS DE CABLEADO:

- Las líneas **RESALTADAS** son las que debe conectar a los terminales de este nuevo thermostat.
- Las líneas **ENTRECORTADAS** son opcionales de acuerdo con su tipo de sistema.
- En muchos casos, las líneas delgadas, que se indican como "SISTEMA COMUN", no se pueden ver en el thermostat porque se encuentran en su equipo de calefacción y refrigeración.
- Para las bombas de calor, use el alambre "B" u "O", **NO AMBOS**. Generalmente no se utiliza ninguno en un sistema convencional.
- Si hay un alambre "Y" y un alambre "C", el común será el alambre "C".
- Si un alambre "B" en su sistema se utiliza como alambre común, entonces conectarlo al terminal "B/O" del terminal del thermostat puede causar daños a su sistema y/o al thermostat.